

SOMMARIO

[Introduzione](#)

[Requisiti informatici per partecipare all'appalto](#)

[Elenco dei bandi](#)

[Dettagli di un bando](#)

[Partecipazione a una gara](#)

[Partecipare a una gara aperta](#)

[Accettare l'invito a una procedura negoziata](#)

[Partecipare ad una gara a lotti](#)

[Inviare comunicazione e porre un quesito alla Stazione Appaltante](#)

[Avviare la partecipazione](#)

[Scaricare i fac-simile dei documenti richiesti per la partecipazione](#)

[Le fasi della gara senza finestra temporale](#)

[Anagrafica](#)

[Documentazione amministrativa](#)

[Offerta tecnica ed economica](#)

[Inserimento offerta Economica](#)

[Trasmissione offerte e conferma finale partecipazione](#)

[Sospensione della gara e richiesta di integrazioni](#)

[Seduta di gara pubblica in remoto](#)

[Graduatoria](#)

Introduzione

È possibile che le maschere inserite nel presente manuale siano differenti da quelle effettivamente utilizzate dall'applicativo. Questo è dovuto alla continua attività finalizzata ad apportare miglioramenti nella consultazione delle pagine web di sistema.

La piattaforma *Gare telematiche* consente di partecipare a diverse tipologie di procedure di gara, in base alle disposizioni del D.lgs. 36/2023 [\[1\]](#).

In particolare per le procedure di affidamento si distinguono i seguenti casi:

- **Procedura aperta:**
 - Aperta a tutti gli operatori economici;
 - È necessario registrarsi sulla piattaforma creando le credenziali di accesso;
 - L'offerta economica viene valutata dall'ente contestualmente alla documentazione amministrativa e all'eventuale offerta tecnica.
- **Procedura ristretta:**
 - Aperta a tutti gli operatori economici;
 - È necessario registrarsi sulla piattaforma creando le credenziali di accesso;
 - I concorrenti che superano la fase amministrativa potranno ricevere in conseguenza un invito ad una procedura negoziata.
- **Procedura ad invito:**
 - Aperta ai soli operatori economici accreditati agli elenchi dell'ente*;
 - L'ente, tramite l'invio di una comunicazione via PEC (posta elettronica certificata) inviterà gli operatori economici a partecipare alla gara.

* è facoltà dell'ente consentire la partecipazione anche agli operatori economici registrati ma non accreditati agli Elenchi.

NOTA: Per essere accreditati agli Elenchi di operatori economici qualificati dell'Ente è necessario completare il proprio fascicolo e richiedere l'abilitazione alla stazione appaltante.

I criteri di aggiudicazione per la scelta dell'offerta migliore si distinguono in:

- Offerta economicamente più vantaggiosa;
- Criterio del minor prezzo
- Rialzo

[\[torna all'indice\]](#)

Requisiti informatici per partecipare all'appalto

Al fine di partecipare alle procedure telematiche di gara è necessario essere in possesso, oltre che dei requisiti menzionati nella documentazione di gara, anche dei seguenti requisiti informatici:

a. Configurazione hardware minima per l'accesso al sistema:

- Memoria RAM 1 GB o superiore
- Scheda grafica e memoria on-board
- Monitor di risoluzione 1024X768 pixel o superiori
- Accesso ad internet ADSL a 640 Kbit/s
- Tutti gli strumenti necessari al funzionamento di una normale postazione (es. tastiere, mouse, video, stampante, etc.).

b. Browser per la navigazione su internet fra quelli riportati alla seguente pagina: <https://www.digitalpa.it/browser-supportati.html>

c. Attivazione permanente del plug-in Flash Player sul browser utilizzato per la partecipazione.

d. Possesso di software normalmente utilizzati per l'editing e la lettura nei documenti tipo (elenco indicativo): MS Office, Open Office o Libre Office, Acrobat Reader o altro lettore documenti PDF.

e. Certificato di firma digitale in corso di validità: i titolari e/o legali rappresentanti o procuratori degli operatori economici che intendono partecipare all'appalto devono essere in possesso di un certificato di firma digitale in corso di validità rilasciato da un organismo incluso nell'elenco pubblico dei certificatori tenuto da AgID, secondo quanto previsto dal Codice di Amministrazione Digitale (art. 29 comma 1) e specificato dal DPCM 30 marzo 2009 nonché del relativo software per la visualizzazione e la firma dei documenti digitali, nonché di marche temporali.

N.B.: La dimensione massima consentita per i documenti da allegare è di 100 mb.

Elenco dei bandi

Sebbene le procedure aperte siano visibili a tutti gli operatori economici (anche a chi non è registrato sulla piattaforma), per partecipare ad una gara telematica è necessario effettuare almeno la registrazione preliminare al sistema.

Nel menù di sinistra nella sezione E-PROCUREMENT è possibile accedere a:

- **Procedure di gara:** elenco delle procedure di gara aperte, consultabili anche senza l'accesso in piattaforma. Accesso obbligatorio per partecipare o inviare quesiti alla S.A.
- **Manifestazioni di interesse:** elenco delle manifestazioni di interesse, consultabili anche senza l'accesso in piattaforma. Accesso obbligatorio per partecipare o inviare quesiti alla S.A.
- **Trattative riservate:** elenco delle procedure ad invito, visibile soltanto per gli operatori che abbiano effettuato l'accesso sulla piattaforma; le procedure ad invito potranno essere visualizzate solo dagli utenti che sono stati invitati a partecipare.
- **Ordine diretto:** elenco degli ordini diretti, visibile soltanto per gli operatori che abbiano effettuato l'accesso sulla piattaforma; l'ordine diretto potrà essere visualizzate solo dagli utenti che hanno ricevuto l'ordine.
- **E-Catalog:** catalogo elettronico, visibile soltanto per gli operatori che abbiano effettuato l'accesso sulla piattaforma e ove attivato dalla S.A.

Cliccando su **Procedure di gara**, si accede ad una schermata che permette di visualizzare le procedure di gara aperte a tutti gli operatori economici.

Procedura	Stazione Appaltante	Data
<p>AF Gara aperta cmp - pagina dettaglio</p> <p>CIG: LAVORI</p> <p>Tipologia di gara: Procedura aperta Importo: € 600000.00</p>	<p>Ente di Esempio</p> <p>Servizio: Ufficio Acquisti</p>	<p>Stato: In corso</p> <p>● Pubblicazione: 03-06-2022</p> <p>● Scadenza: 30-06-2022</p>
<p>✓ IN PARTECIPAZIONE</p> <p>Gara lavori edificio comunale</p> <p>CIG: 8548793254 LAVORI</p> <p>Tipologia di gara: Procedura aperta Importo: € 140000.00</p>	<p>Ente di Esempio</p> <p>Servizio: Ufficio Acquisti</p>	<p>Stato: In svolgimento</p> <p>● Pubblicazione: 01-06-2022</p> <p>● Scadenza: 06-06-2022</p>
<p>AF Gara aperta epv prova sdg</p> <p>CIG: CG00000001 LAVORI</p> <p>Tipologia di gara: Procedura aperta Importo: € 800000.00</p>	<p>Ente di Esempio</p> <p>Servizio: Ufficio Acquisti</p>	<p>Stato: In svolgimento</p> <p>● Pubblicazione: 04-05-2022</p> <p>● Scadenza: 04-05-2022</p>
<p>AF Gara aperta prova badge partecipazione</p> <p>CIG: LAVORI</p> <p>Tipologia di gara: Procedura aperta Importo: € 800000.00</p>	<p>Ente di Esempio</p> <p>Servizio: Ufficio Acquisti</p>	<p>Stato: Scaduta</p> <p>● Pubblicazione: 03-05-2022</p> <p>● Scadenza: 03-05-2022</p>
<p>LD prova ristretta x ng</p> <p>CIG: 0000000000 LAVORI BENI</p> <p>Tipologia di gara: Procedura ristretta Importo: € 5000.00</p>	<p>Ente di Esempio</p> <p>Servizio: Ufficio Acquisti</p>	<p>Stato: Scaduta</p> <p>● Pubblicazione: 02-05-2022</p> <p>● Scadenza: 02-05-2022</p>

E' possibile ricercare le gare per **Oggetto/Cig** tramite l'apposito filtro:

oppure cliccando sul pulsante **FILTRI** è possibile:

- **Ordinare le procedure Dalla più recente o Dalla meno recente**
- **Ricercare le procedure in un preciso intervallo temporale**
- **Ricercare le procedure per Tipologia**
- **Ricercare le procedure per Ente e Ufficio**

Per ogni gara sono riportati i seguenti dati:

- **Oggetto**
- **CIG**
- **Tipologia di gara**
- **Importo**
- **Ente e ufficio**
- **Stato**
- **Data pubblicazione e Data scadenza**

Per ogni procedura è possibile accedere nei dettagli della procedura tramite l'apposito tasto **DETTAGLI**.

[\[torna all'indice\]](#)

Dettagli di un bando

Per le procedure pubblicate nella sezione *Procedure di gara* o *Manifestazioni di interesse* è possibile accedere nei Dettagli e scaricare la documentazione anche senza registrazione. La registrazione preliminare in piattaforma è invece obbligatoria per partecipare o inviare quesiti.

Per le procedure ad invito presenti nella sezione *Trattative riservate* è invece necessario l'accesso in piattaforma e quindi la registrazione per accedere nei Dettagli. Per gli operatori economici invitati non registrati sarà preliminarmente necessario accettare l'invito alla partecipazione attraverso il link contenuto nel messaggio di invito ricevuto. Qualora per la partecipazione a una procedura ad invito sia richiesto dalla Stazione Appaltante che gli operatori economici abbiano ottenuto l'abilitazione all'albo, il software mostrerà un messaggio di avviso.

La pagina dei **Dettagli Procedura** contiene tutte le informazioni relative alla procedura. Saranno inoltre disponibili per il download i documenti di gara (quali bando, disciplinare, capitolato, ecc).

Nel menù di sinistra è possibile accedere alle seguenti informazioni:

- **Pubblicazioni:** sono presenti le pubblicazioni ai sensi dall'art. 28 D.Lgs. 36/2023;
- **Documentazione di gara:** è presente l'elenco completo dei documenti, compresi quelli richiesti nelle varie buste con la possibilità di scaricare eventuali facsimile messi a disposizione dalla Stazione Appaltante;
- **Effettua il login per partecipare:** per effettuare l'accesso o la registrazione per partecipare alla procedura.

Dalla pagina dei Dettagli sarà inoltre possibile stampare un riepilogo dei dettagli.

→ Dettagli Procedura
→ Pubblicazioni
→ Documentazione Di Gara
→ Effettua Il Login Per Partecipare

GARA LAVORI EDIFICIO COMUNALE	
Ente:	Ente di Esempio
Oggetto:	Gara lavori edificio comunale
Tipo di fornitura:	Lavori
Tipologia di gara:	Procedura Aperta
Criterio di valutazione:	Criterio del minor prezzo
Modalità di espletamento della gara:	Telematica
Importo complessivo a base d'asta:	€ 140.000,00
Importo, al netto di oneri di sicurezza da interferenze e iva, soggetto a ribasso:	€ 140.000,00
CIG:	8548793254
Stato:	In corso
Centro di costo:	Ufficio Acquisti
Data pubblicazione :	01 giugno 2022 0:00:00
Data scadenza:	10 giugno 2022 9:00:00
Documentazione gara:	Bando di gara (06 giugno 2022 9:28:32) Disciplinare (07 giugno 2022 12:38:01) Capitolato (07 giugno 2022 12:38:22)
Documentazione amministrativa richiesta:	DGUE Domanda di partecipazione Autocertificazione Documento di Identità Contributo ANAC In caso di RTI Eventuali documenti integrativi

[Torna alla lista](#)
[Effettua il login per partecipare](#)
[Stampa riepilogo](#)
[\[torna all'indice\]](#)


Partecipazione a una gara

Partecipare a una gara aperta

È possibile visualizzare le procedure aperte anche se non si è accreditati sulla piattaforma. Tuttavia, se si desidera partecipare a una gara telematica, è necessario identificarsi sul sistema eseguendo almeno la registrazione preliminare^[2].

Nella pagina dei **Dettagli** della procedura, qualora non sia stato effettuato l'accesso, sarà presente il comando **Effettua il login per partecipare**: cliccando su questo pulsante si verrà reindirizzati alla pagina dove inserire le proprie credenziali di accesso alla piattaforma o in cui iniziare la procedura di registrazione. Nel caso si sia già loggati, sarà invece presente il pulsante **Avvia la procedura di partecipazione**.

N.B. Dopo aver avviato la procedura di partecipazione, l'operatore economico può visualizzare l'elenco delle procedure a cui sta partecipando direttamente dal *Cruscotto* mediante il tasto **Le tue domande di partecipazione**; cliccando successivamente sul tasto "Dettagli", in corrispondenza della singola procedura, è possibile consultare la propria domanda di partecipazione.

 Gare e negoziati
→ Procedure a cui sei stato invitato
→ Le tue domande di partecipazione
→ Le tue aggiudicazioni
→ I tuoi ordini diretti

Qualora l'operatore economico abbia avviato la partecipazione ad una o più procedure ma non abbia ancora confermato la trasmissione della propria offerta, comparirà l'alert **Le tue domande di partecipazione non confermate** direttamente nel *Cruscotto*. Cliccando sulla freccia verrà mostrato l'elenco delle procedure per cui è necessario confermare la propria partecipazione, trasmettendo così l'offerta alla Stazione appaltante.

 **Le tue domande di partecipazione non confermate** 1

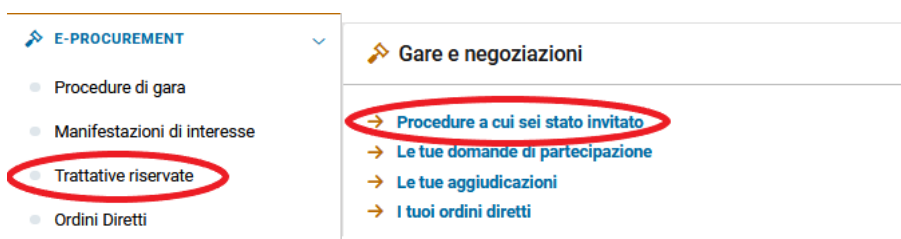

[\[torna all'indice\]](#)

Accettare l'invito a una procedura negoziata

Per accedere ad una procedura ad invito, il fornitore **non registrato** deve utilizzare il link contenuto nel messaggio di invito ricevuto tramite Posta Elettronica Certificata.

Messaggio	<p>Per visualizzarne i contenuti (operatori non ancora registrati al momento della ricezione del presente invito):</p> <ul style="list-style-type: none"> - collegarsi alla piattaforma - registrarsi inserendo i dati richiesti <p>Dopo aver effettuato il login, cliccare sul seguente link:</p> <p>http://formazione.acquistitelematici.it/invito-gara/l7n8f18gndw44ogwc8sck4c0k04gcw</p>
	<p>Per partecipare o inviare un'offerta:</p> <ul style="list-style-type: none"> - cliccare su "Avvia la procedura di partecipazione" e procedere alla compilazione di tutte le informazioni richieste

I fornitori già registrati al momento della ricezione dell'invito potranno consultare la procedura direttamente dal *Cruscotto*, cliccando su **Procedure a cui sei stato invitato**, oppure cliccando su **Trattative riservate** nella sezione E-PROCUREMENT presente nel menù di sinistra.



Per visualizzare i dettagli della procedura d'interesse cliccare sul corrispondente tasto *Dettagli*.

Per partecipare, il fornitore dovrà cliccare sul tasto **Avvia la procedura di partecipazione**.

[\[torna all'indice\]](#)

Partecipare ad una gara a lotti

Nel caso in cui si voglia partecipare ad una gara a lotti, nella pagina dei dettagli della procedura saranno presenti i collegamenti ai singoli lotti. Cliccando sui dettagli del lotto si accede alla schermata riepilogativa, dalla quale si può partecipare alla gara per l'aggiudicazione del lotto.

LOTTI			
Num.	CIG	Oggetto	Stato
1	GTL9000001	AF Gara lotti t	In corso
2		AF Gara lotti	In corso

La gestione della partecipazione ad un bando facente parte di una gara a lotti è uguale alla partecipazione ad un bando a lotto singolo.

N.B.: Si precisa che per la partecipazione a più lotti l'operatore economico dovrà caricare, a pena di esclusione, tutta la documentazione richiesta e confermare la partecipazione in ogni singolo lotto per il quale intende partecipare.

[\[torna all'indice\]](#)


Invia comunicazione e Invia quesito alla Stazione Appaltante

Nel caso in cui si volesse inviare una comunicazione alla Stazione Appaltante come la mancata partecipazione, è possibile cliccare sul pulsante **Invia Comunicazione** presente nei *Dettagli* della procedura.

N.B.: il tasto Invia comunicazione è presente solo per le procedure ad invito.



E' necessario selezionare la categoria di comunicazione, scrivere il Messaggio e cliccare sul tasto **Invia**.

Nel caso in cui la Stazione Appaltante rispondesse al vostro messaggio, lo stesso potrà essere visualizzato nell'Area Messaggi  presente nella Piattaforma.

Inoltre è possibile inviare dei quesiti alla Stazione appaltante previo accesso in piattaforma ed entro i termini temporali prefissati dalla stessa, cliccando sul tasto **Invia quesito** presente nei *Dettagli* della procedura.



Il tasto **Invia quesito**, se cliccato, apre una finestra per l'inserimento di una domanda da inviare alla Stazione Appaltante.

Dopo aver compilato il campo *Domanda*, cliccare su **Invia** per trasmettere il quesito alla Stazione Appaltante.

Quando la Stazione Appaltante risponde a un quesito, l'operatore che lo ha posto può consultare la risposta sulla piattaforma nell'area **I tuoi quesiti** nel menù di sinistra; all'operatore viene trasmessa anche una comunicazione via PEC per informarlo che è stata inviata una risposta.

Sempre nell'area **I tuoi quesiti**, sono presenti le richieste di informazioni precedentemente inviate alla Stazione appaltante e, se la stessa ha replicato alla richiesta di informazioni, sono presenti anche le relative risposte.

Entro i termini stabiliti è inoltre presente anche in quest'area il tasto **Invia quesito**.

[\[Torna all'indice\]](#)

Avviare la partecipazione

Prima della scadenza di una gara, cliccando sul pulsante **Avvia la procedura di partecipazione** presente nella pagina dei *Dettagli* della procedura sarà possibile accedere alla pagina nella quale caricare la documentazione per partecipare alla gara.

[Torna all'elenco](#)[Avvia la procedura di partecipazione](#)[Stampa riepilogo](#)

Dopo aver cliccato su **Avvia la procedura di partecipazione** il tasto verrà sostituito con **Visualizza la tua domanda di partecipazione**.

[\[torna all'indice\]](#)

Scaricare i fac-simile dei documenti richiesti per la partecipazione

Cliccando sui dettagli di una gara si aprirà una pagina in cui sono visibili i dati principali della procedura. Nel **menu a sinistra** presente in questa pagina, cliccando sulla voce *Documentazione di gara*, si aprirà una finestra di dialogo in cui è presente una lista dei documenti richiesti e, qualora la Stazione Appaltante abbia reso disponibili dei fac-simile di documento, è possibile effettuare il download dei documenti sulla propria postazione di lavoro.

[\[torna all'indice\]](#)

Le fasi della gara senza finestra temporale

In una gara senza finestra temporale il caricamento della documentazione avviene tramite una procedura guidata suddivisa in fasi di numero variabile a seconda della tipologia di gara e della dinamica di aggiudicazione.

ATTENZIONE: È possibile ritirare la propria partecipazione in qualsiasi momento, prima della scadenza della gara, cliccando su **Ritira partecipazione**. Prima della scadenza della gara, sarà poi possibile partecipare nuovamente; i dati e i documenti caricati prima del ritiro verranno però eliminati.

[\[torna all'indice\]](#)

Anagrafica

Nella prima fase viene chiesto di compilare, modificare o integrare i campi relativi all'*Anagrafica* e al *Rappresentante legale*. Nel caso in cui sia necessario pagare il contributo ANAC, in questa sezione sarà presente il campo relativo all'importo da pagare.

Per partecipare alla gara come raggruppamento e non come singolo, alla voce **In che forma desidera partecipare?** selezionare l'opzione **Forma riunita**.

Il software consentirà di selezionare la Forma di partecipazione ed inserire il Nome del raggruppamento ed i dati dei Componenti.

1 Anagrafica: In compilazione o modifica

ANAGRAFICA

* Denominazione ditta / Nominativo:
partecipante 1

* Sede legale:
Roma

* Partita iva:
85458958751

* CF azienda:
pppddf81a02i804i

* PEC:
partecipante1@pec.it

* Conferma PEC:
partecipante1@pec.it

LEGALE RAPPRESENTANTE - IN CASO DI LIBERO PROFESSIONISTA INSERIRE I PROPRI DATI

* Nome rappresentante legale:
partecipante

* Cognome rappresentante legale:
uno

* Codice fiscale rappresentante legale:
pppddf81a02i804i

Importo contributo ANAC:
€ 20,00

Codice pagamento contributo ANAC:

In che forma desidera partecipare?
 Singolo
 Raggruppamento temporaneo di Imprese (ATI) o Professionisti (RTP)

Salva

L'Azienda o il Professionista corrispondente all'utente che ha effettuato il login verrà considerato il capofila del raggruppamento. Cliccando su **Aggiungi un componente al raggruppamento** è possibile inserire i dati del componente.

Aggiungi componente

ANAGRAFICA

* Denominazione ditta / Nominativo:

* Sede legale:

* Partita iva:

* PEC:

LEGALE RAPPRESENTANTE - IN CASO DI LIBERO PROFESSIONISTA INSERIRE I PROPRI DATI

* Nome:

* Cognome:

* Codice fiscale:

Aggiungi

Dopo aver compilato tutti i campi obbligatori, cliccando su **Aggiungi** si inserisce il componente all'interno dell'ATI/RTP.

Cliccando nuovamente su **Aggiungi un componente al raggruppamento** si possono aggiungere ulteriori componenti.

Per cancellare un componente, dopo averlo inserito, si deve cliccare sul tasto **Elimina**.

Dopo aver inserito, modificato o integrato i dati nella *Anagrafica*, è necessario cliccare su **Salva**.

Dopo aver inserito tutti i dati in modo corretto, per andare avanti con la compilazione della domanda di partecipazione bisogna cliccare su **Fase successiva**.

N.B.: il tasto **Fase successiva** sarà disponibile solo dopo l'inserimento di tutti i campi obbligatori.

[\[torna all'indice\]](#)

Documentazione amministrativa

Nella fase *Documenti amministrativi* sono elencati i documenti che il partecipante deve fornire alla Stazione Appaltante per partecipare alla gara. Se presente un fac-simile, è possibile scaricarlo cliccando sulla voce corrispondente.

2 Documenti amministrativi: In compilazione o modifica (Documenti inseriti: 0 su 6)

Stato busta: **VUOTA**

La documentazione amministrativa deve essere allegata entro le ore 12:00:00 del 20 giugno 2022.

Documenti richiesti	Documenti allegati
<p>DGUE 1 2</p> <p>DGUE</p> <p>Fac-simile </p>	
<p>Domanda di partecipazione 1 2</p> <p>Domanda di partecipazione</p> <p>Fac-simile </p>	
<p>Autocertificazione 2</p> <p>Fac-simile non presente</p>	
<p>Documento di identità 1 2</p> <p>Fac-simile non presente</p>	
<p>Contributo ANAC 1</p> <p>Fac-simile non presente</p>	
<p>Eventuali documenti integrativi 3</p> <p>eventuali documenti integrativi</p> <p>Fac-simile non presente</p>	

◀ Fase precedente

Cliccando su **Allega** è possibile caricare nel sistema i documenti richiesti.

Per i documenti per cui è prevista l'obbligatorietà della firma digitale, ne verrà immediatamente verificata la presenza e la validità.

N.B.: La mancata verifica della firma digitale apposta **non** sarà ostativa alla possibilità di confermare la propria partecipazione. Ciascun partecipante potrà inoltrare i file caricati alla Stazione Appaltante e confermare la propria partecipazione, assumendosi la responsabilità di quanto trasmesso.

È onere dell'operatore economico verificare l'avvenuto corretto caricamento dei documenti sul sistema, eventualmente cliccando sui documenti stessi al fine di scaricarli e verificarli.

I numeri accanto il nome del documento indicano che:

- 1 **Obbligatorio:** è obbligatorio caricare il documento, pena l'impossibilità di partecipare alla gara.
- 2 **Firmato digitalmente:** il software effettuerà un controllo sulla presenza della firma digitale sul documento e mostrerà a schermo l'esito di questa verifica. La partecipazione potrà avvenire anche in caso di fallimento della verifica della presenza della firma digitale di un documento. Attenzione: la Stazione Appaltante potrebbe richiedere esplicitamente che un documento sia firmato digitalmente. Fare riferimento alle indicazioni riportate all'interno della documentazione di gara (bando, disciplinare, ecc.).
- 3 **Multiplo:** possono essere caricati più documenti nella stessa stringa.
- 4 **Documento generato da sistema:** documento generato in automatico dalla piattaforma.
- 5 **Verifica dell'impronta del file necessaria:** per il documento deve essere calcolata l'impronta del file (codice che identifica univocamente il documento) nell'apposito passaggio per la partecipazione alla gara denominato *Calcolo dell'impronta del file*. **N.B.:** questo passaggio **non** è previsto nella gara **senza** finestra temporale.

È possibile consultare una legenda cliccando sui numeri posti accanto al nome del documento.

Nota bene:

- Per i documenti da firmare digitalmente sono accettati solo ed esclusivamente file con estensione **.p7m .pdf e .tsd**
- Non sono accettati file **.tsr** e **.m7m** ovvero marche temporali disaccoppiate dal file d'origine

Nel caso in cui sia possibile caricare più di un documento nello stesso campo, cliccare nuovamente su **Allega**. I diversi documenti saranno elencati nel medesimo campo di inserimento.

<p>Eventuale documentazione richiesta in caso di partecipazione dei concorrenti in forma associata e in caso di avvalimento</p> <p>3</p> <p><i>Fac-simile non presente</i></p>	<p> 20220608090006-Documento.pdf</p> <p>Dimensione in Byte : 15765</p> <p>SHA256 : dc01814d8dfe6dac1809d4808d484b6e377c659c0329c1d1a4bb0d7</p> <hr/> <p> 20220608090013-Documento.pdf</p> <p>Dimensione in Byte : 15765</p> <p>SHA256 : dc01814d8dfe6dac1809d4808d484b6e377c659c0329c1d1a4bb0d7</p>
---	---

La documentazione amministrativa richiesta va inserita entro la data di scadenza della gara.

È possibile continuare a modificare i propri dati e documenti fino alla data di scadenza della gara, entrando nuovamente nei *Dettagli* della procedura e cliccando su **Visualizza la tua domanda di partecipazione**.

Per cancellare un documento caricato, cliccare sul comando **Elimina** nella riga corrispondente. Per visualizzare un documento caricato, cliccare sul nome del documento.

Per proseguire, cliccare su **Fase successiva**. Per tornare allo step precedente, cliccare invece su **Fase precedente**.

N.B.: il tasto **Fase successiva** sarà disponibile solo dopo l'inserimento di tutti i documenti obbligatori.

[\[torna all'indice\]](#)

Offerta tecnica ed economica

Le buste dell'offerta tecnica (se richiesta) ed economica devono essere compilate nel sistema nelle relative sezioni; i documenti di ciascuna busta devono essere inseriti tramite il tasto **Allega**.

Nella fase *Offerta tecnica* ed *Offerta economica* sono elencati i documenti che il partecipante deve fornire alla Stazione Appaltante per partecipare alla gara. Se presente un facsimile, è possibile scaricarlo cliccando sulla voce corrispondente.

Nel caso in cui nell'offerta tecnica, fossero stati inseriti dalla stazione appaltante dei criteri ed eventuali subcriteri quantitativi, questi andranno compilati come richiesto. Per ogni criterio/subcriterio vi sarà una domanda alla quale bisogna rispondere nell'apposito campo.

Ad ogni risposta è stato associato un punteggio che verrà applicato in fase di seduta di gara.

La **Risposta** può avere diversi formati:

- inserimento in un campo vuoto del valore (numero intero, decimale, percentuale): il valore deve essere compreso tra il valore massimo e minimo indicato dalla stazione appaltante;
- selezione del valore in dei campi precompilati: spuntare la risposta

Agenzie presenti sul territorio delle Regioni: Molise, Abruzzo, Puglia, Campania e Lazio

Numero delle agenzie operative aperte al pubblico sui territori indicati alla data di presentazione dell'offerta.

Minimo ammesso: 0

Massimo ammesso: non definito

Punteggio massimo criterio: 2.0000

Risposta

5

CRITERIO: 10 FIDEJUSSIONI-TEMPO DI RILASCIO

Fidejussioni- Tempo di rilascio

Fidejussioni- tempo di rilascio

Punteggio massimo criterio: 4.0000

Risposta

- 60 giorni (punteggio 0)
- da 59 giorni a 50 giorni (punteggio 1)
- da 49 giorni a 45 giorni (punteggio 3)
- da 44 a 40 giorni (punteggio 4)

CRITERIO: 5 INCREMENTO DELL'IMPORTO PREVISTO PER LE ANTICIPAZIONI DI CASSA (10 MILIONI DI EURO- ART.25 DEL CAPITOLATO SPECIALE D'APPALTO)

Incremento dell'importo previsto per le anticipazioni di cassa (10 milioni di euro-art.25 del capitolato speciale d'appalto)

Incremento dell'importo previsto per le anticipazioni di cassa (10 milioni di euro-art.25 del capitolato speciale d'appalto)

Punteggio massimo criterio: 5.0000

Risposta

- da euro 0 a 500.000 (punteggio 1)
- da euro 500.001 a 1.000.000 (punteggio 2)
- da euro 1.000.001 a 1.500.000 (punteggio 3)
- da euro 1.500.001 a 2.000.000 (punteggio 4)
- da euro 2.000.001 a 2.500.000 (punteggio 5)

CRITERIO: 9 POSTAZIONI ATM TIPO BANCOMAT

Postazioni ATM tipo Bancomat

Numero di postazioni ATM tipo Bancomat che l'offerente è disposto ad installare:

Punteggio massimo criterio: 2.0000

Risposta

- n.1 (una) postazioni (punteggio 0)
- n.2 (due) postazioni (punteggio 1)
- n.3 (tre) o più postazioni (punteggio 2)

Salva

Salva e genera pdf

← 1

Scarica ora il pdf generato

← 2

Solo dopo aver compilato tutte le risposte sarà possibile cliccare sul pulsante **Salva e genera pdf**. Successivamente comparirà il tasto **Scarica ora il pdf generato** per scaricare il file e visualizzarlo.

Il file appena generato dovrà essere poi firmato digitalmente e allegato tramite il pulsante **Allega** nella stringa **Offerta tecnica generata da sistema**.

Documenti richiesti	Documenti allegati
Offerta tecnica generata da sistema 1 4 Scaricare il pdf generato nella sezione precedente, firmarlo digitalmente, e allegarlo qui	
Offerta tecnica 1 2 Offerta tecnica <i>Fac-simile non presente</i>	
Eventuali documenti integrativi 3 eventuali documenti integrativi <i>Fac-simile non presente</i>	

Per i documenti per cui è prevista l'obbligatorietà della firma digitale, ne verrà immediatamente verificata la presenza e la validità.

N.B.: La mancata verifica della firma digitale apposta **non** sarà ostativa alla possibilità di confermare la propria partecipazione. Ciascun partecipante potrà inoltrare i file caricati alla Stazione Appaltante e confermare la propria partecipazione, assumendosi la responsabilità di quanto trasmesso.

È onere dell'operatore economico verificare l'avvenuto corretto caricamento dei documenti sul sistema, eventualmente cliccando sui documenti stessi al fine di scaricarli e verificarli.

I numeri accanto il nome del documento indicano che:

- 1 **Obbligatorio**: è obbligatorio caricare il documento, pena l'impossibilità di partecipare alla gara.
- 2 **Firmato digitalmente**: il software effettuerà un controllo sulla presenza della firma digitale sul documento e mostrerà a schermo l'esito di questa verifica. La partecipazione potrà avvenire anche in caso di fallimento della verifica della presenza della firma digitale di un documento. Attenzione: la Stazione Appaltante potrebbe richiedere esplicitamente che un documento sia firmato digitalmente. Fare riferimento alle indicazioni riportate all'interno della documentazione di gara (bando, disciplinare, ecc.).

- **3 Multiplo:** possono essere caricati più documenti nella stessa stringa.
- **4 Documento generato da sistema:** documento generato in automatico dalla piattaforma.
- **5 Verifica dell'impronta del file necessaria:** per il documento deve essere calcolata l'impronta del file (codice che identifica univocamente il documento) nell'apposito passaggio per la partecipazione alla gara denominato *Calcolo dell'impronta del file*. **N.B.:** questo passaggio **non** è previsto nella gara **senza** finestra temporale.

È possibile consultare una legenda cliccando sui numeri posti accanto al nome del documento.

Nota bene:

- Per i documenti da firmare digitalmente sono accettati solo ed esclusivamente file con estensione **.p7m .pdf e .tsd**
- Non sono accettati file **.tsr e .m7m** ovvero marche temporali disaccoppiate dal file d'origine

E' possibile inoltre caricare tutti gli altri documenti richiesti dalla S.A. I fac-simile, se presenti, possono essere visualizzati e scaricati all'interno delle buste.

Per proseguire, cliccare su **Fase successiva**. Per tornare allo step precedente, cliccare invece su **Fase precedente**.

N.B.: il tasto **Fase successiva** sarà disponibile solo dopo l'inserimento di tutti i documenti obbligatori.

[\[torna all'indice\]](#)

Inserimento offerta Economica

Nella fase *Offerta economica* sono elencati i documenti che il partecipante deve fornire alla Stazione Appaltante per partecipare alla gara. Se presente un fac-simile, è possibile scaricarlo cliccando sulla voce corrispondente.

3 Offerta economica: In compilazione o modifica (Documenti inseriti: 0 su 2)

Stato busta: **VUOTA**

L'offerta economica va inserita entro le ore 12:00:00 del 20 giugno 2022.

Documenti richiesti	Documenti allegati	Allega
Offerta economica 1 2		
Offerta economica		Allega
<i>Fac-simile non presente</i>		
Eventuali documenti integrativi 3		
eventuali documenti integrativi		Allega
<i>Fac-simile non presente</i>		

In caso di obbligatorietà di utilizzo della marca temporale, i file contenenti le offerte devono essere inderogabilmente firmati e marcati temporalmente **entro le ore 12:00:00 del 20 giugno 2022**

Sono accettati solo ed esclusivamente file con estensione *.p7m, *.pdf e *.tsd.

Non sono accettati files *.tsr *.m7m ovvero marche temporali disaccoppiate dal file d'origine.

Per poter firmare digitalmente e marcare temporalmente, utilizzare le funzioni di firma e marca all'interno dei programmi utilizzati, tipicamente Aruba Sign e Dike Infocert.

È possibile visualizzare le guide al corretto utilizzo dei dispositivi di firma e marca temporale scaricabili dal seguente link: [Manuali](#)

I manuali potrebbero non essere aggiornati, si prega quindi in caso di necessità di visionare le ultime versioni rilasciate dall'emittente dei certificati di firma.

Per i documenti per cui è prevista l'obbligatorietà della firma digitale, ne verrà immediatamente verificata la presenza e la validità.

N.B.: La mancata verifica della firma digitale apposta **non** sarà ostativa alla possibilità di confermare la propria partecipazione. Ciascun partecipante potrà inoltrare i file caricati alla Stazione Appaltante e confermare la propria partecipazione, assumendosi la responsabilità di quanto trasmesso.

È onere dell'operatore economico verificare l'avvenuto corretto caricamento dei documenti sul sistema, eventualmente cliccando sui documenti stessi al fine di scaricarli e verificarli.

I numeri accanto il nome del documento indicano che:

- **1 Obbligatorio:** è obbligatorio caricare il documento, pena l'impossibilità di partecipare alla gara.
- **2 Firmato digitalmente:** il software effettuerà un controllo sulla presenza della firma digitale sul documento e mostrerà a schermo l'esito di questa verifica. La partecipazione potrà avvenire anche in caso di fallimento della verifica della presenza della firma digitale di un documento. Attenzione: la

Stazione Appaltante potrebbe richiedere esplicitamente che un documento sia firmato digitalmente. Fare riferimento alle indicazioni riportate all'interno della documentazione di gara (bando, disciplinare, ecc.).

- **3 Multiplo:** possono essere caricati più documenti nella stessa stringa.
- **4 Documento generato da sistema:** documento generato in automatico dalla piattaforma.
- **1 Verifica dell'impronta del file necessaria:** per il documento deve essere calcolata l'impronta del file (codice che identifica univocamente il documento) nell'apposito passaggio per la partecipazione alla gara denominato *Calcolo dell'impronta del file*. **N.B.:** questo passaggio **non** è previsto nella gara **senza** finestra temporale.

È possibile consultare una legenda cliccando sui numeri posti accanto al nome del documento.

Nota bene:

- Per i documenti da firmare digitalmente sono accettati solo ed esclusivamente file con estensione **.p7m .pdf e .tsd**
- Non sono accettati file **.tsr e .m7m** ovvero marche temporali disaccoppiate dal file d'origine

Qualora la stazione appaltante abbia deciso di delegare al partecipante la **compilazione dell'offerta economica**, l'operatore dovrà inserire la **Percentuale di ribasso** o l'**Importo dell'offerta economica** nell'apposito campo.

Successivamente, si dovrà cliccare sul pulsante **Conferma offerta e genera PDF**.

3
Offerta economica: In compilazione o modifica (Documenti inseriti: 0 su 2)

Stato busta: **VUOTA**

L'offerta economica va inserita entro le ore 12:00:00 del 20 giugno 2022.

Offerta economica	
Percentuale ribasso:	<input style="width: 100%;" type="text" value="100"/>
Importo offerta economica:	<input style="width: 100%;" type="text" value="0.00"/>

Conferma offerta e genera PDF

Documenti richiesti	Documenti allegati	Allega
Offerta economica 1 2 4 Offerta economica		
Eventuali documenti integrativi 3 eventuali documenti integrativi <i>Fac-simile non presente</i>		Allega

In caso di obbligatorietà di utilizzo della marca temporale, i file contenenti le offerte devono essere inderogabilmente firmati e marcati temporalmente entro le ore 12:00:00 del 20 giugno 2022

Sono accettati solo ed esclusivamente file con estensione *.p7m, *.pdf e *.tsd.

Non sono accettati files *.tsr *.m7m ovvero marche temporali disaccoppiate dal file d'origine.

Per poter firmare digitalmente e marcare temporalmente, utilizzare le funzioni di firma e marca all'interno dei programmi utilizzati, tipicamente Aruba Sign e Dike Infocert.

È possibile visualizzare le guide al corretto utilizzo dei dispositivi di firma e marca temporale scaricabili dal seguente link: [Manuali](#)


I manuali potrebbero non essere aggiornati, si prega quindi in caso di necessità di visionare le ultime versioni rilasciate dall'emittente dei certificati di firma.

Una volta cliccato su **Conferma offerta e genera PDF**, comparirà nella sezione "Documenti richiesti", sotto "Offerta economica" il pulsante "**Genera offerta economica**".

Offerta economica	
Percentuale ribasso:	<input type="text" value="15"/>
Importo offerta economica:	<input type="text" value="161500.00"/>
 <input type="button" value="Conferma offerta e genera PDF"/>	
Documenti richiesti	Documenti allegati
Offerta economica 1 2 4	
Offerta economica	
<input type="button" value="Genera offerta economica"/> 	

Il sistema genererà automaticamente il file dell'offerta economica in pdf, scaricabile cliccando su "**Download PDF offerta economica**".




Una volta scaricato, il file andrà firmato digitalmente e allegato tramite il tasto **Allega**.

Documenti richiesti	Documenti allegati	Allega
Offerta economica 1 2 4		
Offerta economica		
<input type="button" value="Genera offerta economica"/>		
<input type="button" value="Download PDF offerta economica"/> 		

Al caricamento del documento di offerta o in generale di qualsiasi documento per la partecipazione alla gara, questo verrà automaticamente cifrato con un codice SHA256. L'hash sha256 (usato anche nella cifratura di firme digitali) viene calcolato utilizzando un algoritmo che genera un numero di identificazione univoco del documento digitale (il DNA del documento); il codice è ottenuto attraverso l'analisi del contenuto del file. Il codice identifica in modo univoco il documento ed è approvato dal Computer Forensics a livello internazionale.

3 Offerta economica: In compilazione o modifica (Documenti inseriti: 1 su 2)

Stato busta: **COMPLETA**
L'offerta economica va inserita **entro le ore 17:17:00 del 31 marzo 2022.**


Documenti richiesti	Documenti allegati
<p>Offerta economica 1 2</p> <p>Offerta economica</p> <p>Fac-simile non presente</p>	<p> 20220328122516-allegati_firmati-20170117.pdf.p7m</p> <p>Dimensione in Byte : 525206</p> <p>SHA256 : 98ea004cf95b01c93a9047f4f02418974684ea44a5234ea913a41237b157dc15</p> <p style="background-color: #e0ffe0; padding: 2px;">Firme valide</p> <p> Visualizza  Aggiorna verifica firma</p>
<p>Eventuali documenti integrativi 3</p> <p>eventuali documenti integrativi</p> <p>Fac-simile non presente</p>	

In caso di obbligatorietà di utilizzo della marca temporale, i file contenenti le offerte devono essere inderogabilmente firmati e marcati temporalmente **entro le ore 17:17:00 del 31 marzo 2022**

Sono accettati solo ed esclusivamente file con estensione *.p7m, *.pdf e *.tsd.

Non sono accettati files *.tsr *.m7m ovvero marche temporali disaccoppiate dal file d'origine.

Per poter firmare digitalmente e marcare temporalmente, utilizzare le funzioni di firma e marca all'interno dei programmi utilizzati, tipicamente Aruba Sign e Dike Infocert.

E' possibile visualizzare le guide al corretto utilizzo dei dispositivi di firma e marca temporale scaricabili dal seguente link: [Manuali](#) 

I manuali potrebbero non essere aggiornati, si prega quindi in caso di necessità di visionare le ultime versioni rilasciate dall'emittente dei certificati di firma.

Per proseguire, cliccare su **Fase successiva**. Per tornare allo step precedente, cliccare invece su **Fase precedente**.

N.B.: il tasto **Fase successiva** sarà disponibile solo dopo l'inserimento di tutti i documenti obbligatori.

[\[torna all'indice\]](#)

Trasmissione offerte e conferma finale partecipazione

Dopo aver verificato di aver caricato i file corretti, per inviare definitivamente i documenti alla Stazione Appaltante è necessario cliccare su **Conferma e trasmetti documentazione**.

4 Trasmissione offerte tecniche/economiche e conferma finale partecipazione: In compilazione o modifica

Conferma e trasmetti documentazione

Attenzione: cliccando il pulsante Conferma Partecipazione avverrà l'invio ufficiale della documentazione di gara. Verificare attentamente il corretto inserimento di tutta la documentazione. Dopo aver confermato la partecipazione, vi verrà all'indirizzo pec specificato. **Qualora la PEC non pervenisse entro 10 minuti, si prega di contattare la Stazione Appaltante o l'assistenza tecnica.**

RIEPILOGO

Denominazione:	partecipante 1	Partita iva:	8565987477
Sede legale:	Roma	PEC:	partecipante1@pec.it
Nominativo:	partecipante uno	Codice fiscale:	pppddf81a02i804i

✉ Documentazione amministrativa

	DGUE	1) Scarica 20220608105610-Documento.pdf
	DGUE	
Domanda di partecipazione		1) Scarica 20220608105640-Documento.pdf
Domanda di partecipazione		
Documento di Identità		1) Scarica 20220608105614-Documento.pdf
Contributo ANAC		1) Scarica 20220608105619-Documento.pdf

✉ Documentazione economica

	Offerta economica	1) Scarica 20220608105648-Documento.pdf
	Offerta economica	

← Fase precedente

Torna al bando

Ritira partecipazione

ATTENZIONE: per confermare la propria partecipazione e inviare i documenti caricati alla SA, è necessario cliccare su *Conferma e trasmetti documentazione*, **prima della scadenza della gara** o la partecipazione alla gara non verrà ritenuta valida.

È onere dell'operatore economico verificare l'avvenuto corretto caricamento dei documenti sul sistema, eventualmente cliccando sui documenti stessi al fine di scaricarli e verificarli.

Cliccando su **Ritira partecipazione** prima di aver confermato la partecipazione, la domanda di partecipazione e i documenti caricati verranno eliminati ma sarà ancora possibile partecipare alla gara (se questa non è scaduta), avviando nuovamente la procedura di partecipazione e ricaricando la documentazione nelle relative sezioni.

Dopo aver confermato la propria partecipazione alla gara, la piattaforma invia in automatico una e-mail riepilogativa al proprio indirizzo PEC, in cui sono elencati i documenti che sono stati caricati e il loro relativo codice SHA256[3]. Nel caso in cui la PEC non pervenisse entro 10 minuti, si prega di contattare con urgenza l'assistenza.

DOCUMENTI INVIATI

Documentazione amministrativa		
DGUE DGUE	1)	Scarica 20220608105610-Documento.pdf
Domanda di partecipazione Domanda di partecipazione	1)	Scarica 20220608105640-Documento.pdf
Documento di Identità	1)	Scarica 20220608105614-Documento.pdf
Contributo ANAC	1)	Scarica 20220608105619-Documento.pdf
Documentazione economica		
Offerta economica Offerta economica	1)	Scarica 20220608105648-Documento.pdf

[Scarica la ricevuta](#)

[Torna al bando](#) [Annulla partecipazione](#)

Cliccando su **Scarica la ricevuta** è possibile scaricare il documento di partecipazione che mostra i dati relativi alla procedura. Le medesime informazioni sono le stesse trasmesse automaticamente via PEC.

Cliccando su **Annulla partecipazione** è possibile annullare la partecipazione alla gara, in questo caso i documenti caricati non verranno eliminati. Verrà automaticamente inviata una PEC come ricevuta dell'avvenuto annullamento. Fino alla data di scadenza, sarà possibile modificare i documenti e confermare di nuovo la propria partecipazione. Per revocare del tutto la partecipazione, cancellando anche tutta la documentazione caricata, cliccare su **Ritira partecipazione**.

[\[torna all'indice\]](#)

Sospensione della gara e richiesta di integrazioni

Durante la seduta di gara, il RUP potrebbe avere necessità di richiedere ulteriori informazioni ai partecipanti alla gara.

Attraverso la piattaforma è possibile ricevere una richiesta di integrazione documentale dalla Stazione Appaltante e rispondere alla richiesta. Per rispondere correttamente è necessario utilizzare il software. La Stazione Appaltante potrebbe non accettare risposte provenienti da altri mezzi come ad esempio una email o una PEC. Per rispondere ad una richiesta di integrazione documentale, sarà necessario cliccare **Richieste di Integrazione** presente nel menù di sinistra all'interno dei *Dettagli* della procedura

→ Dettagli Procedura
→ Pubblicazioni
→ Documentazione Di Gara
→ La Tua Domanda Di Partecipazione
→ I Tuoi Quesiti
→ Chiarimenti
→ Richieste Di Integrazione

ELENCO RICHIESTE DI INTEGRAZIONE		
Tipologia richiesta	Stato	Data limite per l'invio de
Oggetto: Richiesta integrazione DGEU Capacità economica e finanziaria		
Integrazione documentale - busta amministrativa	Inviata - aperta	18/06/2022 12:00:00

Per avviare la procedura di integrazione, è necessario cliccare sulla voce **Dettagli** presente sulla destra della richiesta.

In questa fase vanno inseriti i documenti che il partecipante deve fornire alla Stazione Appaltante per integrare la documentazione. Se presente un fac-simile, è possibile scaricarlo cliccando sulla voce corrispondente.

Cliccando su **Allega** è possibile caricare nel sistema i documenti richiesti.

Per i documenti per cui è prevista l'obbligatorietà della firma digitale, ne verrà immediatamente verificata la presenza e la validità.

N. B.: La mancata verifica della firma digitale apposta **non** sarà ostativa alla possibilità di inviare la propria integrazione. In ogni caso l'operatore economico si assume la responsabilità di quanto trasmesso.

I numeri accanto al nome del documento indicano che:

- **1** **Obbligatorio**: è obbligatorio caricare il documento, pena l'impossibilità di partecipare alla procedura.

- **2 Firmato digitalmente:** il software effettuerà un controllo sulla presenza della firma digitale sul documento e mostrerà a schermo l'esito di questa verifica. La partecipazione potrà avvenire anche in caso di fallimento della verifica della presenza della firma digitale di un documento. Attenzione: la Stazione Appaltante potrebbe richiedere esplicitamente che un documento sia firmato digitalmente.
- **3 Multiplo:** possono essere caricati più documenti nella stessa stringa.

La stessa legenda si può consultare cliccando sui numeri.

Nel caso in cui sia possibile caricare più di un documento nello stesso campo, cliccare nuovamente su *Allega*. I diversi documenti saranno elencati nel medesimo campo di inserimento.

La documentazione va inserita entro la data di scadenza della richiesta.

Dopo aver verificato di aver caricato i file corretti, per inviare definitivamente i documenti alla Stazione Appaltante è necessario cliccare su **Conferma e invia alla Stazione Appaltante**.

Richiesta integrazione DGEU Capacità economica e finanziaria

Stato busta: DOCUMENTAZIONE COMPLETA MA NON CONFERMATA
Inserire i documenti entro le ore 12:00:00 del giorno 18 giugno 2022.

Elenco documenti richiesti	Documenti allegati
Documenti integrativi 1 2 3 Facsimile non presente	20220608134439-20220504105320-Offerta-noleggio.pdf.p7m Dimensione in byte: 359887 Firme valide Q Visualizza C Aggiorna verifica firma
Conferma e invia alla Stazione Appaltante	

ATTENZIONE: per confermare la propria integrazione e inviare i documenti caricati alla SA, è necessario cliccare su **Conferma e invia alla Stazione Appaltante**, prima della scadenza della richiesta.

Dopo aver confermato la propria integrazione alla gara, la piattaforma invia in automatico una e-mail riepilogativa al proprio indirizzo PEC, in cui sono elencati i documenti che sono stati caricati e il loro relativo codice SHA256[3]. Nel caso in cui la PEC non pervenisse entro 10 minuti, si prega di contattare l'assistenza.

[\[Torna all'indice\]](#)

Seduta di gara pubblica in remoto

Per la seduta di gara pubblica in remoto si rimanda all'apposito manuale [Guida alla seduta di gara pubblica](#).

[\[torna all'indice\]](#)

Graduatoria

Una volta conclusa la seduta di gara, non sarà più possibile accedere allo stato dei fascicoli. Dopo che l'Ente pubblicherà la graduatoria della gara, nel menu sulla sinistra comparirà il tasto **Graduatoria**.

→ Dettagli Procedura
→ Pubblicazioni
→ Documentazione Di Gara
→ La Tua Domanda Di Partecipazione
→ I Tuoi Quesiti
→ Chiarimenti
→ Graduatoria

Per visualizzare la graduatoria, cliccare su **Graduatoria**. Si potranno consultare le informazioni generali sulla gara, visualizzare l'elenco dei partecipanti esclusi e la graduatoria dei partecipanti ammessi alla fase finale di aggiudicazione.

GARA LAVORI EDIFICIO COMUNALE: GRADUATORIA			
Informazioni sulla gara			
Stato	Aggiudicazione		
Tipologia	 Procedura aperta		
Data di scadenza	05 giugno 2022		
Graduatoria			
Partecipante	Importo offerta economica	Percentuale Ribasso	Stato
partecipante 2	€ 121.800,00	13.00000%	
partecipante 3	€ 124.040,00	11.40000%	
partecipante 1	€ 128.800,00	8.00000%	

Una volta che l'Ente avrà selezionato l'aggiudicatario, i dettagli di quest'ultimo saranno mostrati nel riquadro verde *Dettagli Aggiudicazione*.

Nel caso in cui venga selezionato un aggiudicatario diverso da un aggiudicatario precedentemente selezionato, lo stato della graduatoria riporta la dicitura *Escluso* per l'aggiudicatario scelto in prima istanza e poi sostituito.

GARA LAVORI EDIFICIO COMUNALE: GRADUATORIA			
Informazioni sulla gara			
Stato	Proposta di aggiudicazione		
Tipologia	 Procedura aperta		
Data di scadenza	05 giugno 2022		
DETTAGLI AGGIUDICAZIONE			
Proposta di aggiudicazione:	partecipante 2		
Importo di aggiudicazione comprensivo degli oneri:	€ 121.800,00		
Importo di aggiudicazione:	€ 121.800,00		
Oneri Sicurezza da interferenze(Iva esclusa):	€ 0,00		
Percentuale Ribasso:	13.00000%		
Graduatoria			
Partecipante	Importo offerta economica	Percentuale Ribasso	Stato
partecipante 2	€ 121.800,00	13.00000%	
partecipante 3	€ 124.040,00	11.40000%	
partecipante 1	€ 128.800,00	8.00000%	

[\[torna all'indice\]](#)

[1] Per maggiori informazioni è possibile consultare il D.lgs. n. 36 del 31 marzo 2023, con tutti gli aggiornamenti, al seguente [link](#)

[2] È facoltà dell'Ente, solo per le procedure ad invito, richiedere che i partecipanti a una gara siano operatori economici abilitati.

[3]SHA256 è un algoritmo di crittografia che restituisce una stringa di caratteri che identifica univocamente il file, utile per verificare se il file ha subito delle alterazioni.